



ISOMECH
SANDWICH PANELS



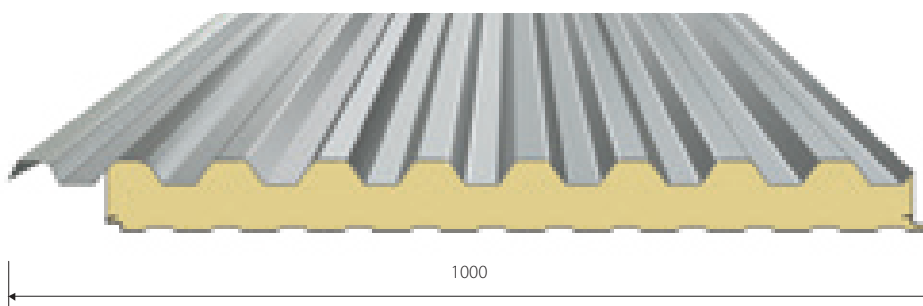
ISOCOP 9G PIANO



Standard



A richiesta all'ordine
At request at the order

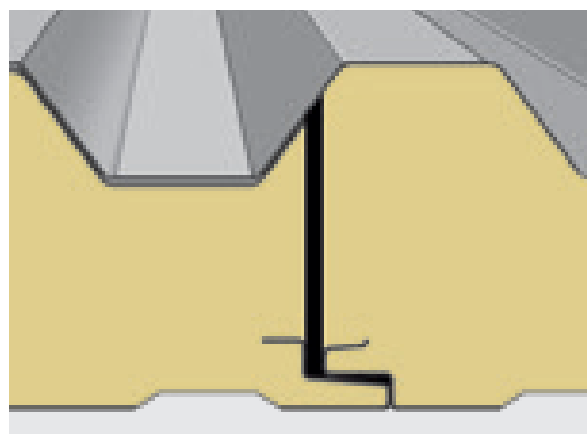
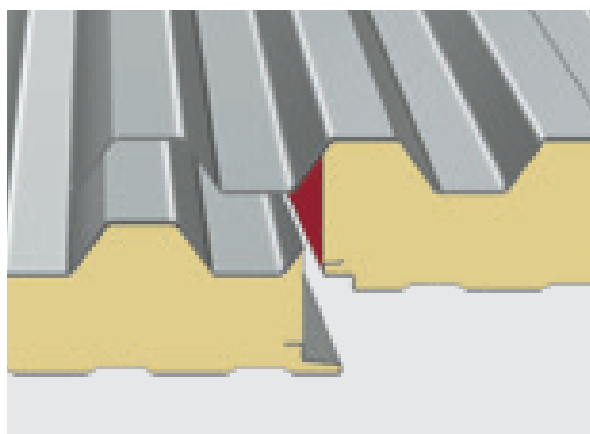


Pannello doppia lamiera autoportante coibentato in poliuretano con sormonto d'incastro prolungato rispetto alla greca classica. Profilo a 9 greche adatto a coperture con basse pendenze. Per grandi dimensioni può essere previsto l'overlapping per il sormonto longitudinale per minimizzare l'effetto dovuto alla dilatazioni termiche.

Il fissaggio è di tipo passante con possibilità di utilizzo di cappellotti. Si consiglia di eseguire sempre la sigillatura.

Double-sheet self-supporting insulated panel with extended joint towards the classical rib. Profil in 9 ribs suitable for roofs with low slopes. For large longitudinal measurements it can be supplied overlapping this for minimize the effect of thermal dilatation.

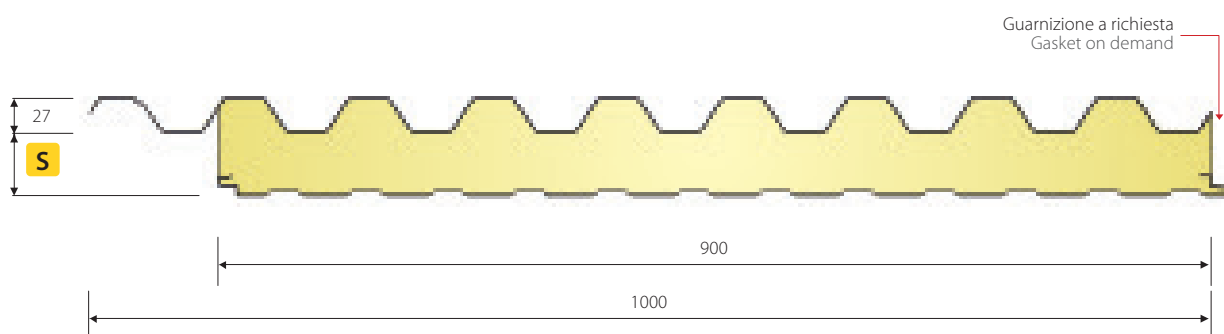
The fixing is feed-through and caps can be used. We recommend always using sealant.





Micronervature

Profile types



IS COP 9G PIANO	Standard	A richiesta – On demand
Finiture esterne - External finishing	9G	Guarnizione - Gasket
Finiture interne - Internal finishing	Box	AG
Superfici esterne External surface	Acciaio-Steel EN10346/Inox EN10088 Alluminio - Aluminium EN485	Granite-Color Farm/Plastisol/Aluzinc HDX/Z150 - 275 - PET - PVDF - PVC
Isolanti - Insulating	PUR3	PUR2 - PIR - POLYISO - IPN

Proprietà meccaniche Acciaio - Mechanical Properties: Steel

S (mm)	Peso - Weight (kg/m ²) 0,5 + 0,5 mm	K (W/m ² K)	L (m)	0,5 + 0,5 mm						0,6 + 0,6 mm					
				L						L					
				1,50	2,00	2,50	3,00	3,50	4,00	1,50	2,00	2,50	3,00	3,50	4,00
20	9,50	1,09	Portata Max Load P=kg/m ²	290	215	135	90			340	260	170	100		
40	10,30	0,55		370	290	175	115	80		415	325	210	145	90	
60	11,20	0,37		500	360	235	175	125	90	595	400	280	220	160	110
80	11,90	0,28		565	440	310	225	175	125	670	490	360	270	210	155
100	12,70	0,22		800	595	435	335	265	205	895	670	520	370	295	235



Contacts

Contatti

Finance - Management

Amministrazione

Viale del lavoro 19, Z.I. Paludi

32016 Alpago (BL)

Ph. +39 0437 989105

Fax +39 0437 989198

www.isomec.it

Sales - Logistics

Uffici - Commerciali - Logistica

Viale del lavoro 19, Z.I. Paludi

32016 Alpago (BL)

Ph. +39 0437 989105

Fax +39 0437 989198

www.isomec.it

Production and registered office

Produzione e sede legale

Viale del lavoro 31, Z.I. Paludi

32016 Alpago (BL)

Ph. +39 0437 989206

Fax +39 0437 982084

www.isomec.it

Mail:

Information - Informazioni:

isomec@isomec.it

Finance - Amministrazione:

amministrazione@isomec.it

Accounting - Contabilità:

contabile@isomec.it

Sales - Vendite:

commerciale@isomec.it

Logistics - Logistica:

spedizioni@isomec.it

Production - Produzione:

produzione@isomec.it