

ISOMEK

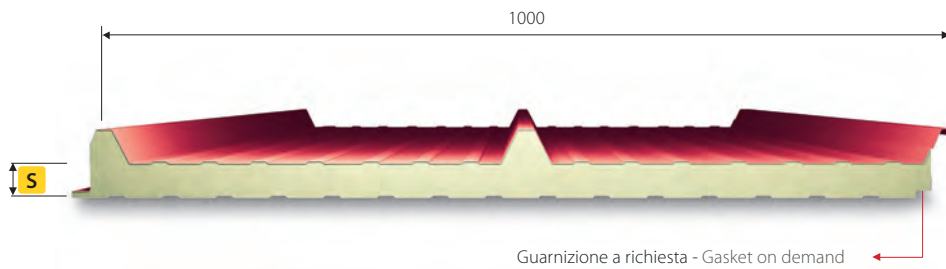
SANDWICH PANELS



ISOCOP 3G



Standard	CE	PUR	B s3d0	Broof	A richiesta On demand	PIR	B s2d0	Over Lapping	30 Year Warranty
----------	----	-----	-----------	-------	--------------------------	-----	-----------	-----------------	------------------------




ISOCOP 3G: pannello con tre sezioni grecate e doppia cerniera nascosta che rendono questo pannello molto resistente all'usura e totalmente impermeabile, per qualunque tipo di sotto struttura sia essa in legno, acciaio o cemento. Pannello metallico autoportante, coibentato in poliuretano per tetti spioventi con pendenza minima del 7%. Giunto incastro maschio/femmina. Il fissaggio è di tipo passante con possibilità utilizzo di cappellotti.


Estremamente economico in condizioni normali di esercizio. Si consiglia di eseguire sempre la sigillatura.

ISOCOP 3G is a three-section corrugated panel with hidden double hinges making it highly resistant to wear and tear and completely waterproof. Suitable for any type of structure in wood, steel or concrete. A self-supporting metal panel insulated in polyurethane for sloping roofs with a minimum slope of 7%. With male/female joints. The fixings are feed-through and cap nuts can be used.

Extremely economical in conditions of normal use. We recommend always using sealant.



Overlapping Sinistro / Left overlapping



Overlapping Destro / Right overlapping

D = 80-300 mm



Senso di posa / Installation way

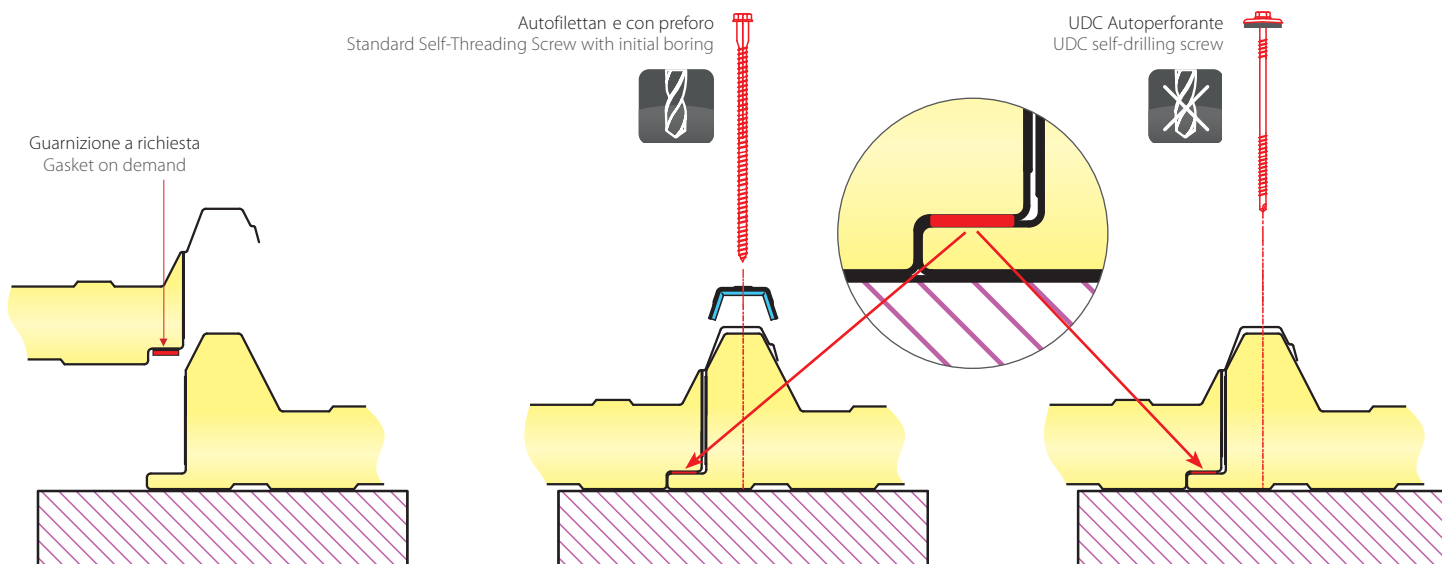


Senso di posa / Installation way



Micronervature

Profile types



ISOCOP 3G	Standard	A richiesta – On demand
Finiture esterne - External finishin	3G	Guarnizione - Gasket
Finiture interne - Internal finishin	Standard	AG
Superfici es erne External surface	Acciaio-Steel EN10346/Inox EN10088 Alluminio - Aluminium EN485	Granite-Color Farm/Plastisol/Aluzinc HDX/Z150 - 275 - PET - PVDF - PVC
Isolanti - Insulating	PUR	B1-B2 / PUR2-PUR3 / PIR-POLYISO-IPN

Proprietà meccaniche Acciaio 5+5, Tolleranze dimensionali EN14509 - Mechanical Properties: Steel 5+5, Dimensional tolerances EN 14509

S (mm)	Peso Weight (kg/m ²)	K (W/m ² K)	L (m)	L						L					
				1,50	2,00	2,50	3,00	3,50	4,00	1,50	2,00	2,50	3,00	3,50	4,00
30	9,80	0,73	Portata - Max Load P=kg/m ²	370	200	105	65			570	350	245	155	105	80
40	10,20	0,55		390	240	140	95	65		600	405	320	220	155	110
50	10,60	0,44		410	255	175	125	90	65	640	475	375	275	200	135
60	11,00	0,37		440	280	200	150	110	80	670	525	415	310	245	180
80	11,70	0,28		490	340	250	185	150	120	690	580	470	350	285	235
100	12,50	0,22		520	410	295	200	180	145	700	630	515	380	315	255
120	13,20	0,19		570	440	320	240	200	165	715	640	525	390	325	270
150	14,40	0,15		590	475	380	310	240	190	730	650	530	395	330	275

I dati riportati sono puramente indicativi. Rimane responsabilità del progettista, in fase di calcolo, effettuare le verifiche necessarie. Per maggiori informazioni contattare Isomec.
 Technical data are to be considered as purely indicative. They can not replace the project calculation made by a qualified technician who will apply the rules in force in the referring market. More info, please contact: Isomec.



Contacts

Contatti

Finance - Management

Amministrazione

Viale del lavoro 19, Z.I. Paludi

Alpago (BL)

Ph. +39 0437 989105

Fax +39 0437 989198

www.isomec.it

Sales - Logistics

Uffici - commerciali - Logistica

Viale del lavoro 19, Z.I. Paludi

Alpago (BL)

Ph. +39 0437 989105

Fax +39 0437 989198

www.isomec.it

Production and registered office

Produzione e sede legale

Viale del lavoro 31, Z.I. Paludi

Alpago (BL)

Ph. +39 0437 989206

Fax +39 0437 982084

www.isomec.it

Mail:

Information - Informazioni:

isomec@isomec.it

Finance - Amministrazione:

amministrazione@isomec.it

Accounting - Contabilità:

contabile@isomec.it

Sales - Vendite:

commerciale@isomec.it

Logistics - Logistica:

spedizioni@isomec.it

Production - Produzione:

produzione@isomec.it