


**ISOMECH**  
SANDWICH PANELS



LAM 9G

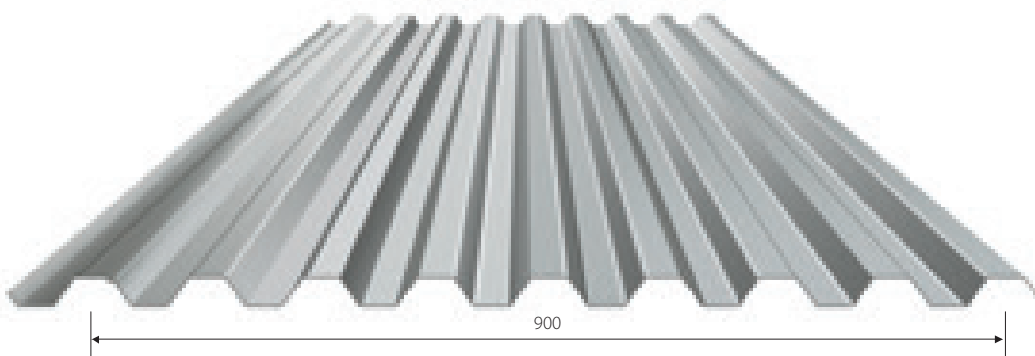


Standard



A1

A richiesta all'ordine  
At request at the order




Le caratteristiche principali della lamiera grecata Isomec sono quelle di essere robusta, facile da tagliare, resistente e di lunga durata. Il profilo moderno a 9 greche è adatto per svariate applicazioni per il rivestimento di coperture e pareti di edifici commerciali, industriali e residenziali. Estrema facilità di montaggio e rapidità di esecuzione. Costi di manutenzione ridotti.

Si consiglia una lunghezza massima dei pannelli non superiore a 6000 mm.

The main features of Isomec corrugated sheet are its toughness, the fact that it is easy to cut, its resistance and longevity. The modern profile with 9 corrugations is suitable for a wide range of applications for covering the roofs and walls of commercial, industrial and residential buildings. Extremely easy to assemble and quick to lay. Low maintenance costs.

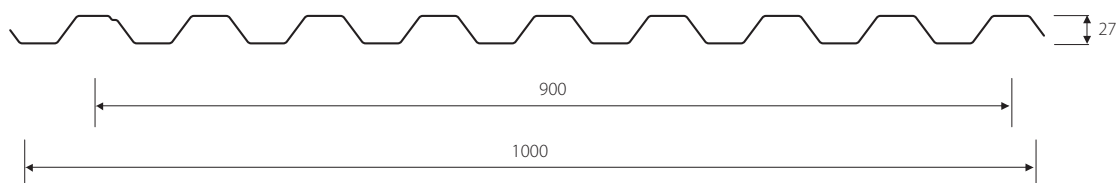
We recommend the panel length does not exceed 6000mm.





Micronervature

Profile types



Sp. (mm)	0,5	0,6	0,7	0,8
J (cm <sup>4</sup> /m)	7,05	8,55	9,85	11,25
W (cm <sup>3</sup> /m)	5,05	6,10	7,05	8,05

LAM 9G	Standard	A richiesta – On demand
Finiture esterne - External finishing	9G	---
Superfici esterne External surface	Acciaio-Steel EN10346/Inox EN10088 Alluminio-Aluminium EN485	Granite-Color Farm/Plastisol/Aluzinc HDX/Z150 -200 -275 - PET - PVDF - PVC

## Proprietà meccaniche Acciaio - Mechanical Properties: Steel

Sp. (mm)	Peso Weight (kg/m <sup>2</sup> )	Sp. (mm)	L (m)										
				1,00	1,50	2,00	2,50	3,00	1,00	1,50	2,00	2,50	3,00
0,5	5,25	0,5	Portata Max Load P=kg/m <sup>2</sup>	400	100				420	180	90		
0,6	6,25	0,6		450	130				500	230	120		
0,7	7,25	0,7		500	170	60			580	300	140	60	
0,8	8,25	0,8		550	200	80			680	390	170	70	



## **Contacts**

### **Contatti**

#### **Finance - Management**

##### **Amministrazione**

Viale del lavoro 19, Z.I. Paludi

32016 Alpago (BL)

Ph. +39 0437 989105

Fax +39 0437 989198

[www.isomec.it](http://www.isomec.it)

#### **Sales - Logistics**

##### **Uffici - Commerciali - Logistica**

Viale del lavoro 19, Z.I. Paludi

32016 Alpago (BL)

Ph. +39 0437 989105

Fax +39 0437 989198

[www.isomec.it](http://www.isomec.it)

#### **Production and registered office**

##### **Produzione e sede legale**

Viale del lavoro 31, Z.I. Paludi

32016 Alpago (BL)

Ph. +39 0437 989206

Fax +39 0437 982084

[www.isomec.it](http://www.isomec.it)

#### **Mail:**

Information - Informazioni:

[isomec@isomec.it](mailto:isomec@isomec.it)

Finance - Amministrazione:

[amministrazione@isomec.it](mailto:amministrazione@isomec.it)

Accounting - Contabilità:

[contabile@isomec.it](mailto:contabile@isomec.it)

Sales - Vendite:

[commerciale@isomec.it](mailto:commerciale@isomec.it)

Logistics - Logistica:

[spedizioni@isomec.it](mailto:spedizioni@isomec.it)

Production - Produzione:

[produzione@isomec.it](mailto:produzione@isomec.it)