


ISOMEK

SANDWICH PANELS



COPPO

**A1****30**
Year
Warranty

La soluzione ideale per il contesto abitativo, urbano, sportivo e storico. Soddisfa le normative di vincoli paesaggistici, particolarmente utilizzato anche nei centri storici.

Come elemento di coperture con pendenze $\geq 16\%$ nel settore dell'edilizia abitativa, viene applicato su qualsiasi tipologia strutturale del tetto. La configurazione geometrica ricalca la sagoma del classico coppo, conferendo al pannello un aspetto gradevole ed elegante.

Si consiglia una lunghezza massima dei pannelli non superiore a 6000 mm.

The ideal solution for residential, urban, historic and sporting contexts. Meets all the landscaping regulations, particularly suitable for historic town centres.

As a roofing element with a slope of $\geq 16\%$ in the residential building sector, it can be applied to any type of roof structure. The geometric configuration recreates the shape of classic tile cladding, giving the panels a pleasant, stylish appearance.

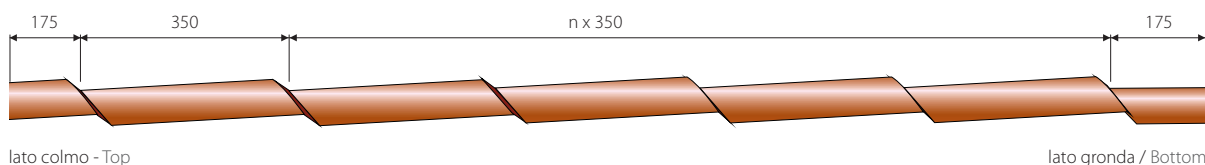
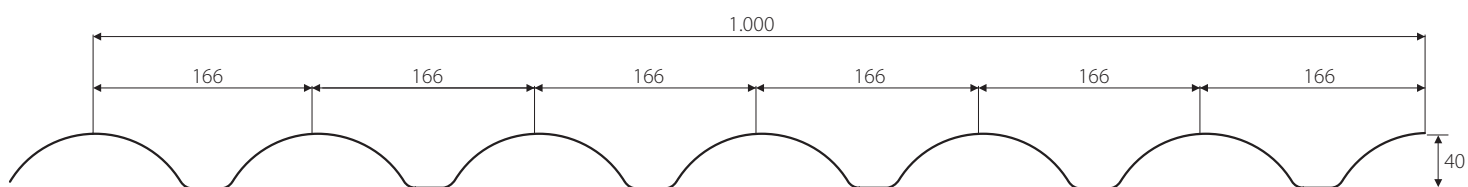
We recommend the panel length does not exceed 6000mm.






Micronervature

Profile types




lato colmo - Top

lato gronda / Bottom



standard



anticato

COPPO	Standard	A richiesta – On demand
Finiture esterne - External finishing	Coppo - Tile	Guarnizione - Gasket
Superfici esterne External surface	Acciaio-Steel EN10346/Inox EN10088 Alluminio-Aluminium EN485	Granite-Color Farm/Plastisol/Aluzinc HDX/Z150 -200 -275 - PET - PVDF - PVC

I dati riportati sono puramente indicativi. Rimane responsabilità del progettista, in fase di calcolo, effettuare le verifiche necessarie. Per maggiori informazioni contattare Isomec.
 Technical datas are to be considered as purely indicative. They can not replace the project calculation made by a qualified technician who will apply the rules in force in the referring market. More info, please contact: Isomec.



Contacts

Contatti

Finance - Management

Amministrazione

Viale del lavoro 19, Z.I. Paludi

32016 Alpago (BL)

Ph. +39 0437 989105

Fax +39 0437 989198

www.isomec.it

Sales - Logistics

Uffici - Commerciali - Logistica

Viale del lavoro 19, Z.I. Paludi

32016 Alpago (BL)

Ph. +39 0437 989105

Fax +39 0437 989198

www.isomec.it

Production and registered office

Produzione e sede legale

Viale del lavoro 31, Z.I. Paludi

32016 Alpago (BL)

Ph. +39 0437 989206

Fax +39 0437 982084

www.isomec.it

Mail:

Information - Informazioni:

isomec@isomec.it

Finance - Amministrazione:

amministrazione@isomec.it

Accounting - Contabilità:

contabile@isomec.it

Sales - Vendite:

commerciale@isomec.it

Logistics - Logistica:

spedizioni@isomec.it

Production - Produzione:

produzione@isomec.it